

Fitch, küresel büyüme tahminini düşürdü

Fitch, Haziran 2026 Küresel Ekonomik Görünüm raporunda jeopolitik gerilimlerin tetiklediği petrol krizinin büyüme baskıladığını belirterek küresel büyüme tahminini %2,6'dan %2,4'e düşürdü. ABD ve Euro Bölgesi için 2026 büyüme tahminlerini 0,3 ve 0,4 puan düşürerek sırasıyla %1,9'a ve %0,9'a indirdi. Çin'in tahminini ise güçlü veriler ve ihracat direnci sayesinde %4,6'ya yükseltti. Kurum, Hürmüz Boğazı'nın Temmuz'a dek açılmayacağını öngörürken Brent petrol ortalama fiyat tahminini 87 dolara revize etti.

Fitch, Türkiye'ye yönelik tahminlerini güncelledi

Fitch, Türkiye için 2026 yıl sonu enflasyon tahminini %25'ten %29,5'e yükseltirken 2027 için ise %22,5 öngörüsünde bulundu. Para politikasının sıkı kalacağını vurgulayan kurum, politika faizinin 2026'da %35, 2027'de %24,5 ve 2028'de %22'ye gerilemesini bekliyor. Dolar/TL'nin 2026 sonunda 51, 2027'de 59 ve 2028'de 67 seviyelerine çıkacağı tahmin edilirken büyüme tarafında ekonominin bu yıl %2,8 ve 2027'de %4,4 oranında genişlemesi öngörüldü.

Mayıs ayı dış ticaret verileri açıklandı

Ticaret Bakanı Ömer Bolat, Mayıs 2026'da dış ticaret açığının geçen yılın aynı ayına göre %15,7 azalarak 5,6 milyar dolara gerilediğini ve son 9 ayın en düşük seviyesine indiğini açıkladı. İhracat %9,3 düşüşle 22,5 milyar dolar, ithalat ise %10,7 azalarak 28,1 milyar dolar oldu. İhracatın ithalatı karşılama oranı %80,1 ile son 20 ayın zirvesine çıktı. Bolat, takvim etkisinin ihracatta yaklaşık 4,5 milyar dolarlık kayba yol açtığını, bu düşüşün geçici olduğunu vurguladı.

İşsizlik oranı Nisan ayında %8,2 oldu

TÜİK verilerine göre işsizlik oranı Mart'ta %8,1 iken Nisan'da %8,2'ye yükselerek sınırlı bir artış gösterdi. İşsiz sayısı 2 milyon 868 bin kişi olurken; işsizlik oranı erkeklerde %6,8, kadınlarda %11,0 olarak kaydedildi. İstihdam 356 bin kişi azalarak 32,2 milyon kişiye geriledi, oran %48,1'e düştü. İşgücüne katılım oranı ise %52,4'e indi. Genç işsizlik %14,5'e gerilerken haftalık ortalama çalışma süresi 42,1 saate çıktı. Atıl işgücü oranı ise 1,2 puan düşerek %30,1'e indi.

Türkiye ve dünyada gündem

Bugün Türkiye'de enflasyon verileri, ABD'de ise işsizlik oranı takip edilecek.

Piyasa Verileri

Döviz Kurları	4.Haz	Değişim
USD/TL	46,03	0,14%
Euro/TL	53,51	0,31%
Sepet/TL	49,77	0,23%
Euro/USD	1,16	0,12%
Dolar Endeksi	99,41	-0,12%

Pay Piyasaları	4.Haz	Değişim
Dünya Borsaları	1.131	0,13%
S&P 500	7.584	0,41%
Euro Stoxx	6.103	0,82%
DAX	24.945	0,60%
Shanghai	4.058	-0,64%
Gelişmekte Olan Ülkeler	1.759	-1,61%
BİST - 100	13.872	-0,67%
BİST - Bankacılık Endeksi	16.283	2,26%
Albaraka Türk	8,20	1,74%

Tahvil Piyasaları	4.Haz	Değişim
TR 2 Yıllık	43,30	-0,35%
TR 10 Yıllık	34,33	-1,41%
TR 10 Yıllık Eurobond	7,12	-0,13%
ABD 2 Yıllık	4,04	-0,96%
ABD 10 Yıllık	4,47	-0,48%
Almanya 2 Yıllık	2,66	-0,37%
Almanya 10 Yıllık	3,02	-0,40%

Emtia Fiyatları	4.Haz	Değişim
Brent (USD/Varil)	95,03	-2,84%
Altın (USD/Ons)	4474,80	0,90%
Gram Altın	6622,30	1,04%

Risk Göstergeleri	4.Haz	Değişim
TR CDS 5 Yıllık	239,35	-0,68%
VIX	15,40	-4,11%

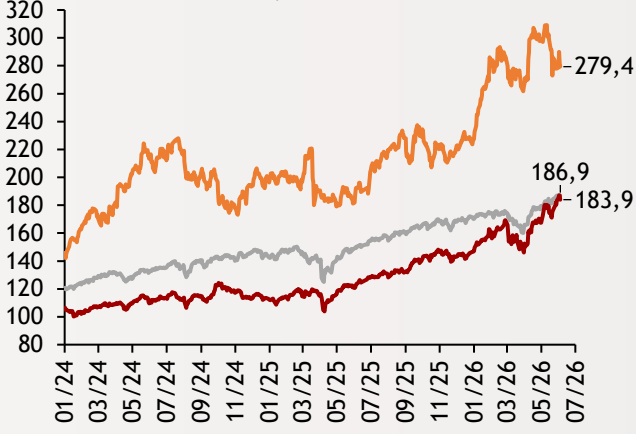
Ekonomi Güncesi

5 Haziran 2026 - Cuma

Borsa Endeksleri

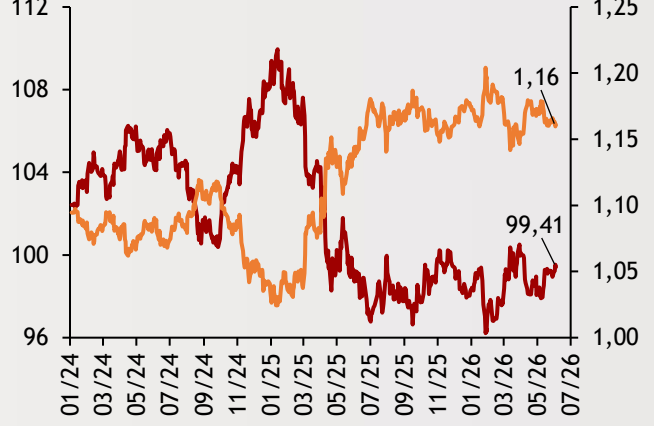
(MSCI, 30.12.2022 = 100)

— Dünya
— Türkiye
— Gelişmekte Olan Ülkeler



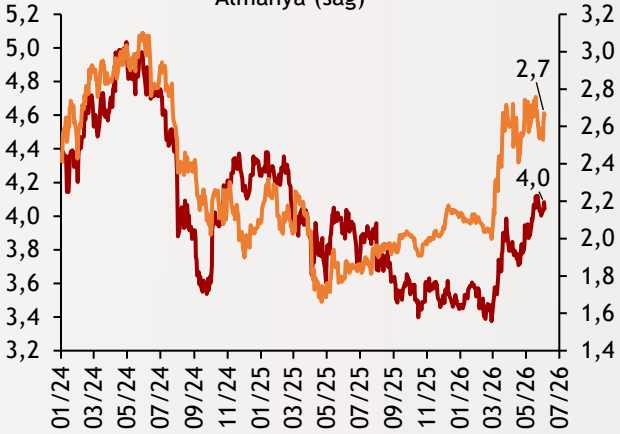
Dolar Endeksi ve Euro/Dolar

— Dolar Endeksi (sol)
— Euro/Dolar (sağ)



2 Yıllık Tahvil Getirileri (%)

— ABD (sol)
— Almanya (sağ)



Altın ve Petrol Fiyatları

— Brent Petrol Varil (Sol)
— Altın Ons (Sağ)



Tarih ve Saat	Ülke	Dünya ve Türkiye Ekonomisinde Gündem	Dönem	Beklenti	Önceki Veri
5.06.2026	Japonya	Hanehalkı Harcamaları (Yıllık Değişimler)	Nis	-1,50%	-2,90%
5.06.2026	Fransa	Cari İşlemler Dengesi (Milyar Euro)	Nis	--	-1.2b
5.06.2026	Fransa	Dış Ticaret Dengesi (Milyon Euro)	Nis	--	-6864,00
5.06.2026	Euro Bölgesi	GSYH Yıllık Büyüme Oranı	1Ç	0,80%	0,80%
5.06.2026	ABD	Aylık Tarım Dışı İstihdam (Bin Kişi)	May	89,00	115,00
5.06.2026	ABD	Ortalama Saatlik Kazançlar (Yıllık Değişimler)	May	3,40%	3,60%
5.06.2026	ABD	İşsizlik Oranı	May	4,30%	4,30%
5.06.2026	Türkiye	Yıllık Tüketici Enflasyonu	May	32,50%	0,32
5.06.2026	Türkiye	Aylık Tüketici Enflasyonu	May	1,60%	4,18%
5.06.2026	Türkiye	Yıllık Çekirdek Tüketici Enflasyonu	May	30%	29,83%
5.06.2026	Türkiye	Aylık Üretici Enflasyonu	May	--	3,17%
5.06.2026	Türkiye	Yıllık Üretici Enflasyonu	May	--	28,59%
5.06.2026	Türkiye	Hazine Nakit Dengesi (Milyar TL)	May	--	-251,20

Burada belirtilen bilgiler güvenilirliğine ve doğruluğuna inanılan kaynaklardan, okuyucuyu bilgilendirmek amacıyla derlenmiştir. Resmi kaynaklardan alınan bilgilere dayalı yapılan yorumlar ve tahminler, o tarihteki kanımızı yansıtmaktaysa da bu bilgiler, hiçbir şekilde yatırım danışmanlığı faaliyeti olarak değerlendirilemeyecektir. Söz konusu kaynaklardaki hata ve eksikliklerden ve bu bilgilerin kullanılmasından doğabilecek zararlardan dolayı, Albaraka Türk Katılım Bankası A.Ş. hiçbir sorumluluk kabul etmez. İşbu rapor içerisindeki bilgilere ait telif hakkı Bankamıza ait olup, üçüncü kişilerce izinsiz kullanılamaz, çoğaltılamaz veya kopyalanamaz.